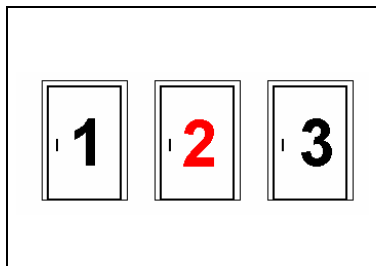


## Control de Accesos y Sirenas - FUTURA




### Control personalizado para cada Acceso.

El control de accesos se personaliza para cada uno de los terminales instalados.

De esta forma podemos tener empleados con accesos permitidos a unas áreas y denegados a otras.

Toda la configuración se efectúa cómodamente desde el programa WinTime.

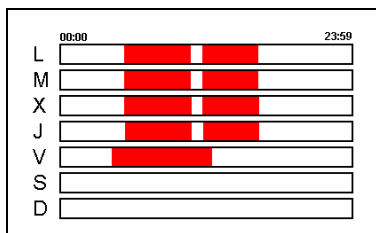
Cada terminal puede controlar una puerta o dos puertas (entrada / salida).



### Lista de Empleados con Acceso Permitido.

Dentro de cada terminal se almacena una lista de hasta 400 empleados con acceso permitido.

Si el código del empleado no se encuentra dentro de la lista no se le permitirá el acceso al pasar su tarjeta o identificador.



### Horario Semanal de Acceso Permitido.

Para cada terminal podemos definir un horario semanal de acceso permitido.

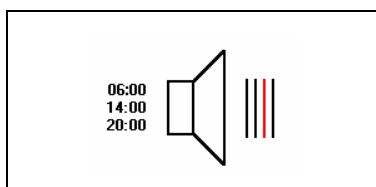
Si un empleado efectúa su marcaje dentro del horario se le permitirá el acceso, por el contrario si el marcaje es fuera del horario no se le abrirá la puerta.



### Registro de Accesos Permitidos y Denegados.

El terminal almacena todos los marcajes efectuados con indicación de acceso permitido. También se almacenan los marcajes de empleados que han intentado acceder y el acceso ha sido denegado.

Toda esta información la puede obtener en los informes de control de accesos de WinTime.



### Toques Horarios de Sirenas.

Una de las dos salidas disponibles del terminal puede utilizarse para el toque horario de sirenas.

Cada terminal dispone de 72 horarios semanales de activación de sirenas con cuatro tonos distintos.



### AKF-ACC. Control de Accesos y Sirenas para terminal ID3.300.

Para disponer del Control de Accesos y / o toques de sirenas, únicamente deberá añadir esta opción al terminal ID3.300.

Nota : La caja se suministra con las conexiones con el terminal ID3300 efectuadas.